



УПРАВЛЕНИЕ ФЕДЕРАЛЬНОЙ СЛУЖБЫ
ГОСУДАРСТВЕННОЙ СТАТИСТИКИ ПО СЕВЕРО-
КАВКАЗСКОМУ ФЕДЕРАЛЬНОМУ ОКРУГУ

Оперативные демографические показатели Кабардино – Балкарской Республики



январь – сентябрь 2023 года



ФЕДЕРАЛЬНАЯ СЛУЖБА
ГОСУДАРСТВЕННОЙ СТАТИСТИКИ

Оперативные демографические показатели Кабардино- Балкарской Республики

январь – сентябрь 2023 года

- 01 ПОКАЗАТЕЛИ ЕСТЕСТВЕННОГО ДВИЖЕНИЯ НАСЕЛЕНИЯ
- 02 ПОКАЗАТЕЛИ РОЖДАЕМОСТИ
- 03 ПОКАЗАТЕЛИ СМЕРТНОСТИ
- 04 ПОКАЗАТЕЛИ МЛАДЕНЧЕСКОЙ СМЕРТНОСТИ
- 05 ПОКАЗАТЕЛИ БРАЧНОСТИ
- 06 ПОКАЗАТЕЛИ РАЗВОДИМОСТИ

* Ежемесячные данные оперативной статистики





ЕСТЕСТВЕННОЕ ДВИЖЕНИЕ НАСЕЛЕНИЯ

ЯНВАРЬ – СЕНТЯБРЬ 2023 ГОДА

Естественный прирост населения

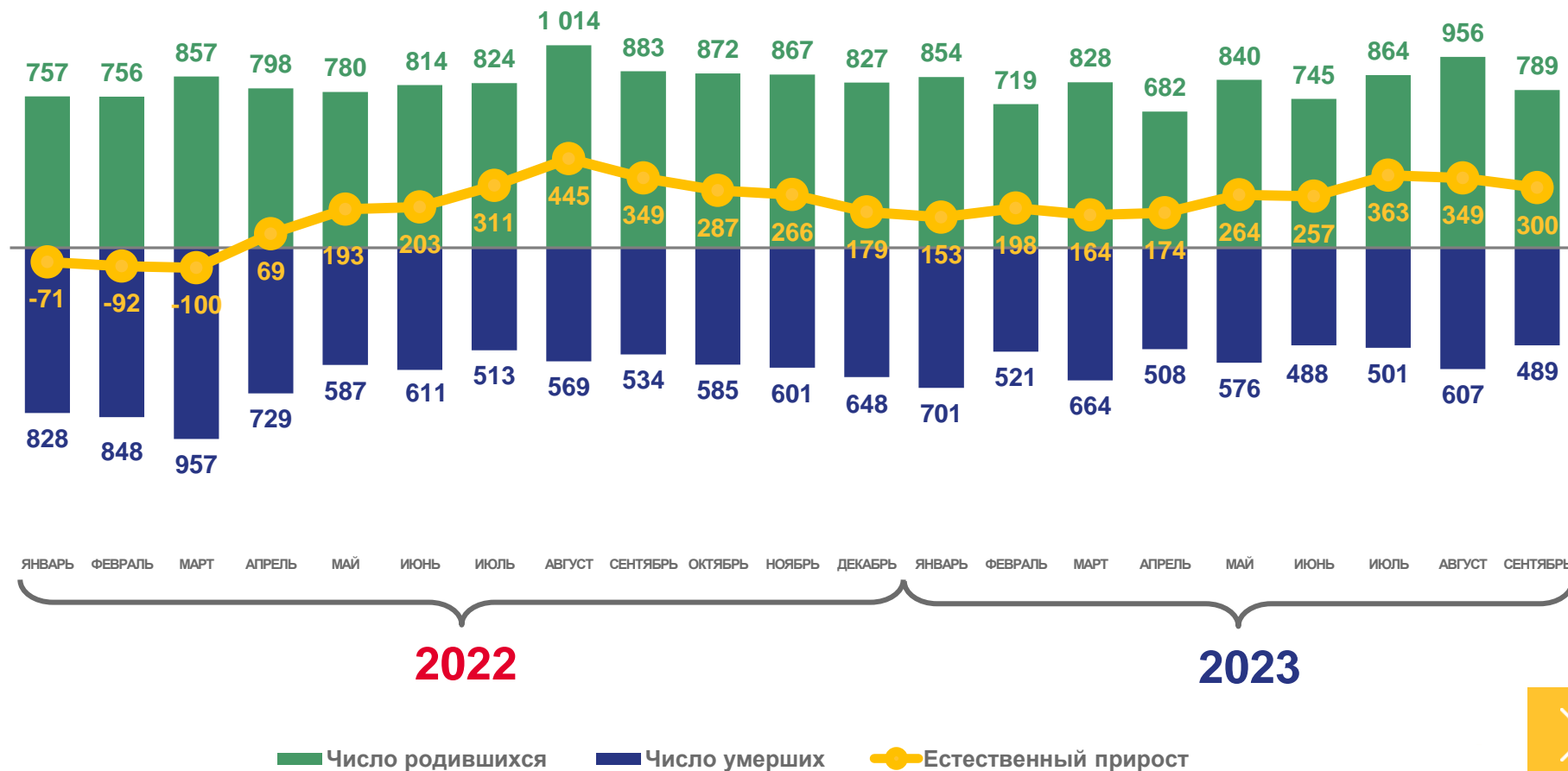
+2 222

человек

Коэффициент естественного прироста

3,3

на 1 000 человек населения

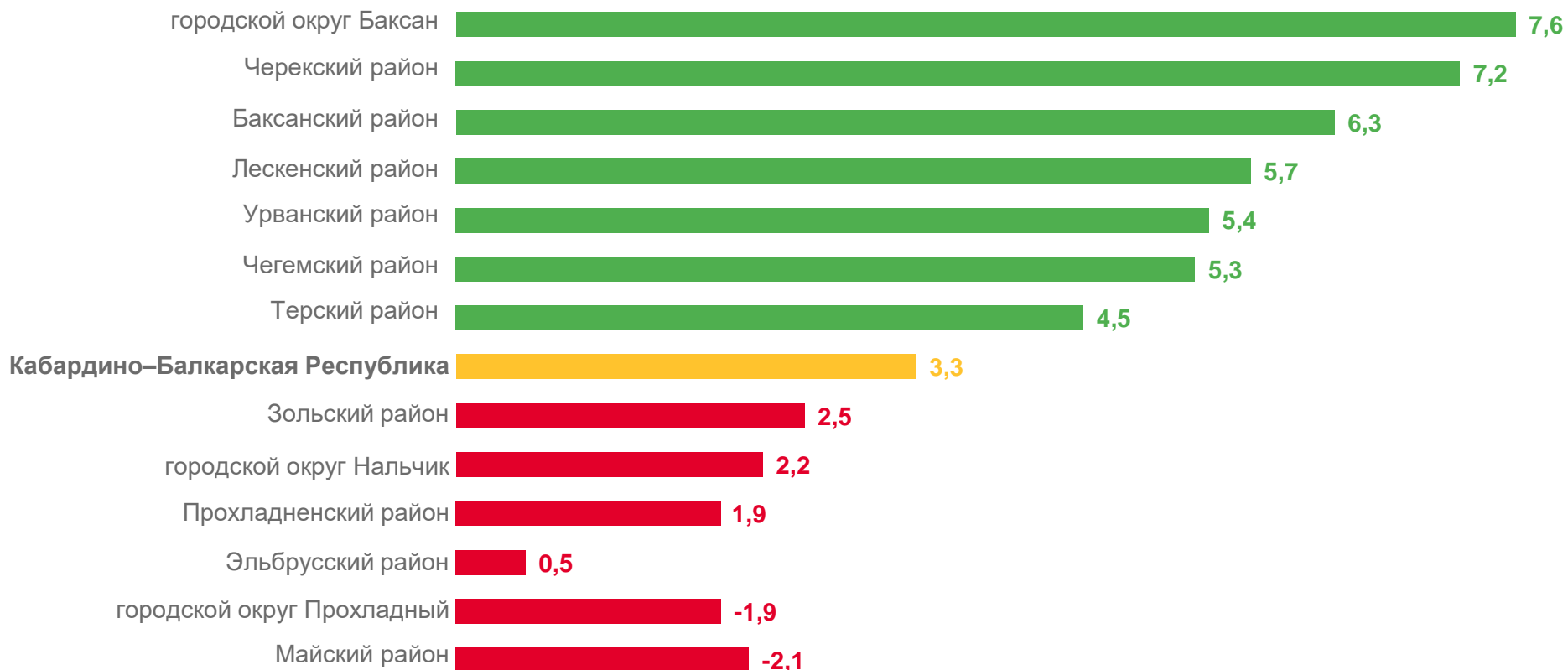




КОЭФФИЦИЕНТ ЕСТЕСТВЕННОГО ПРИРОСТА, УБЫЛИ (-)

ЯНВАРЬ – СЕНТЯБРЬ 2023 ГОДА, НА 1 000 ЧЕЛОВЕК НАСЕЛЕНИЯ

Городские округа и муниципальные районы КБР
с наибольшими и наименьшими значениями



7 муниципальных образований

значение **больше**, чем по КБР

6 муниципальных образований

значение **меньше**, чем по КБР





ЧИСЛО ЗАРЕГИСТРИРОВАННЫХ РОДИВШИХСЯ

ЯНВАРЬ – СЕНТЯБРЬ 2023 ГОДА

Число родившихся

7 277

человек

Коэффициент рождаемости

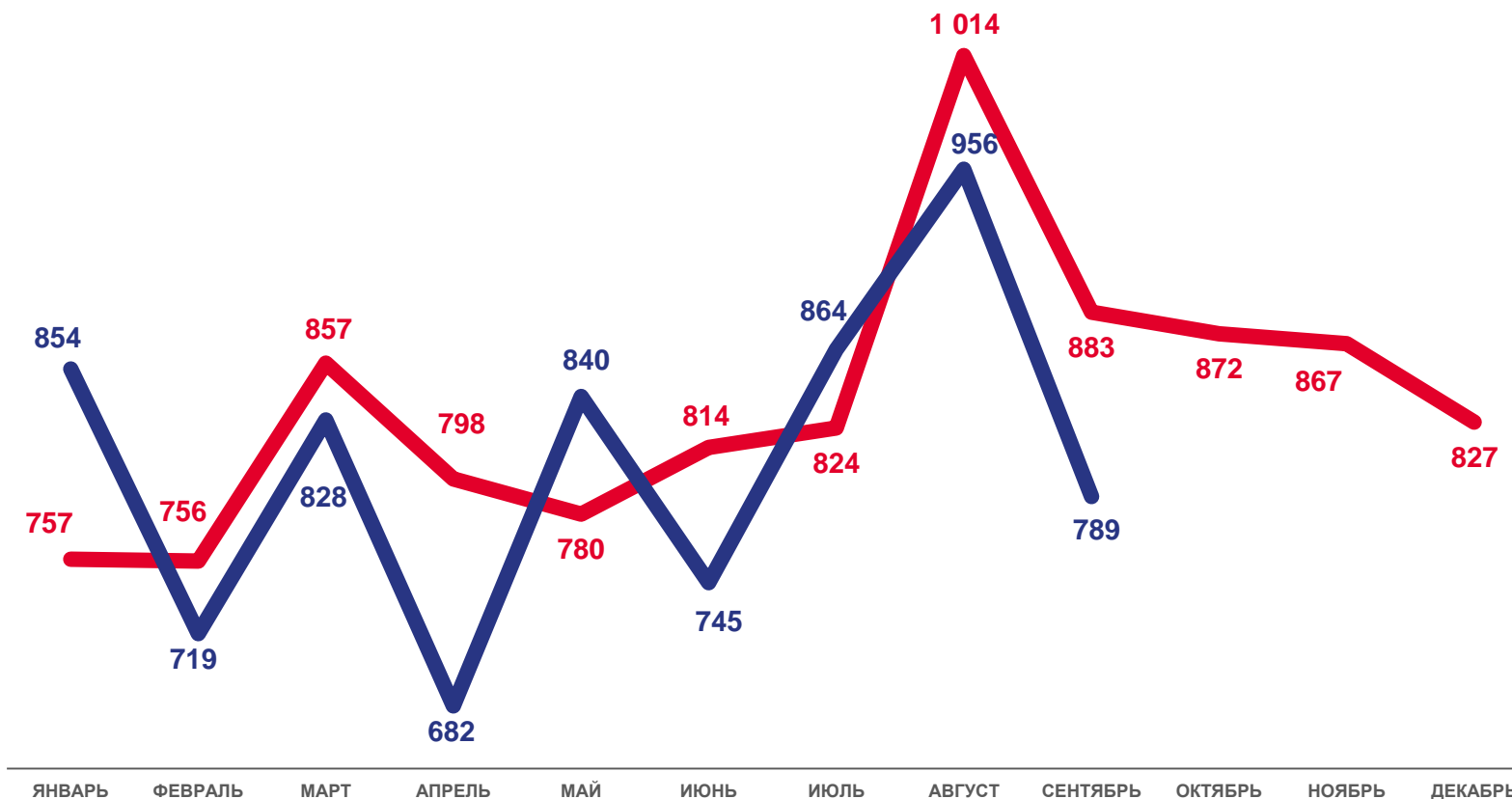
10,8

на 1 000 человек населения

Изменение, %

к январю – сентябрю 2022 года

-2,8



2022

2023

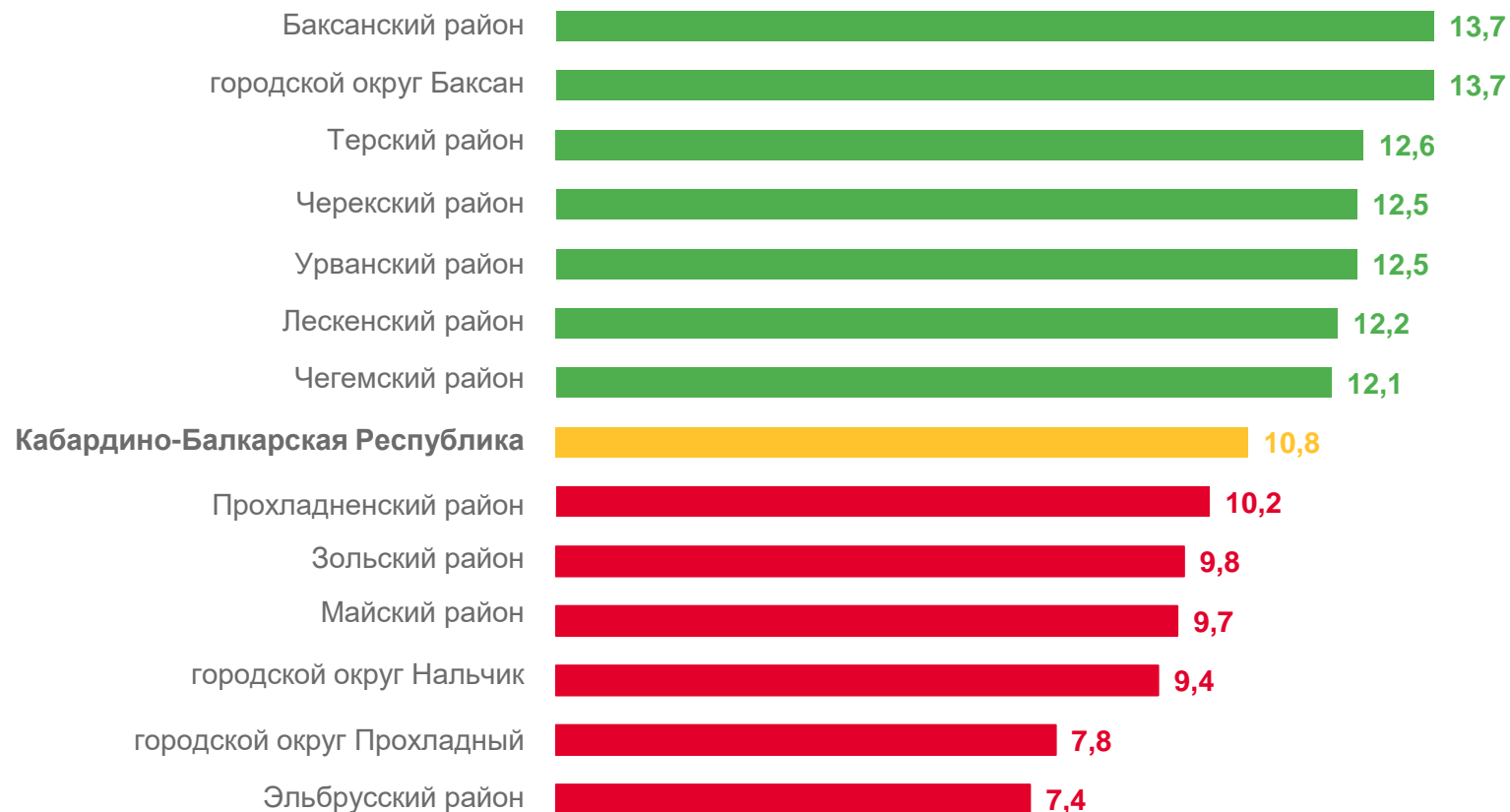




КОЭФФИЦИЕНТ РОЖДАЕМОСТИ

ЯНВАРЬ – СЕНТЯБРЬ 2023 ГОДА, НА 1 000 ЧЕЛОВЕК НАСЕЛЕНИЯ

Городские округа и муниципальные районы КБР с наибольшими и наименьшими значениями



7

муниципальных образований

значение **больше**, чем по КБР

6

муниципальных образований

значение **меньше**, чем по КБР





ЧИСЛО ЗАРЕГИСТРИРОВАННЫХ УМЕРШИХ

ЯНВАРЬ – СЕНТЯБРЬ 2023 ГОДА

Число умерших

5 055

человек

Коэффициент смертности

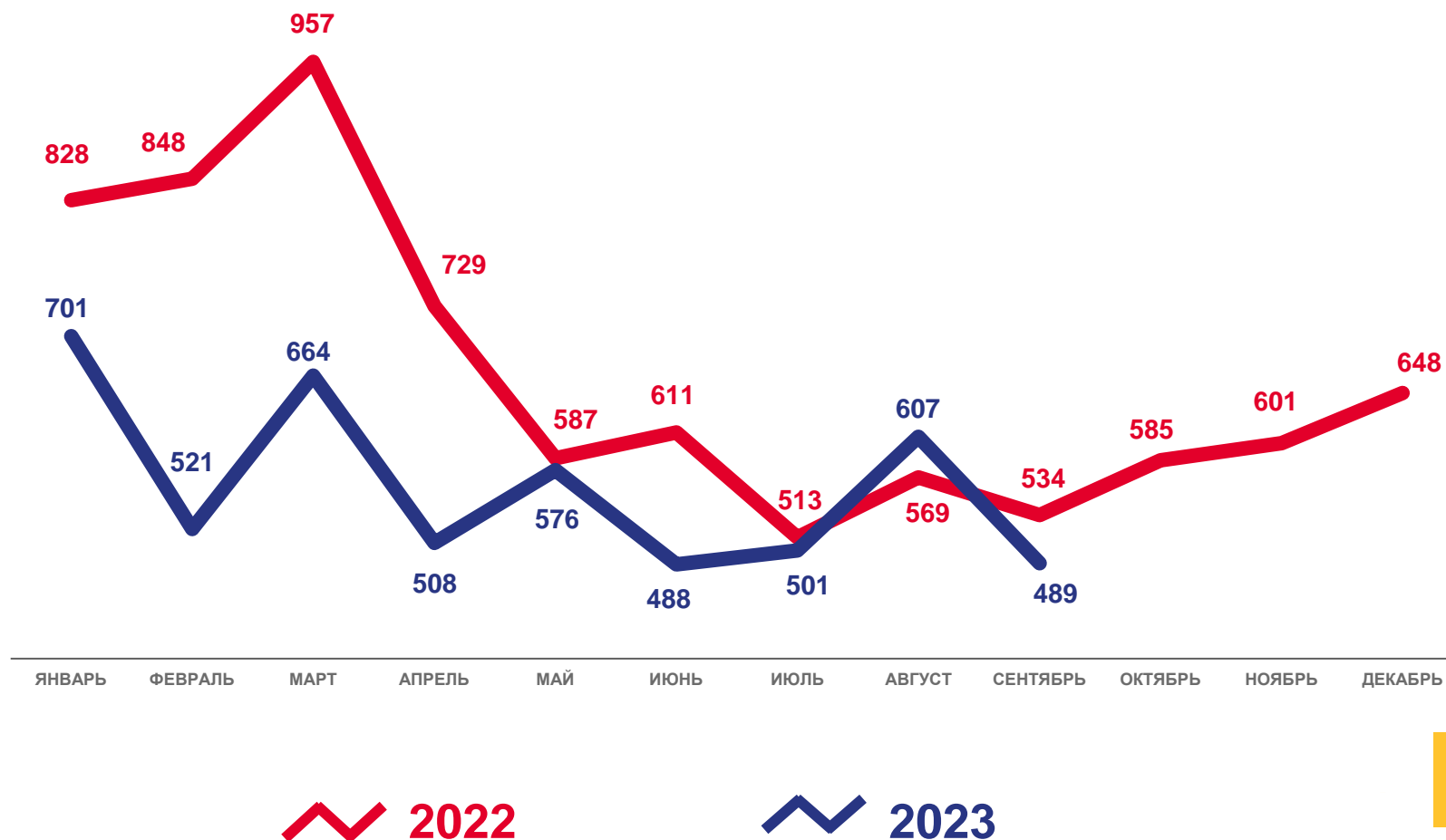
7,5

на 1 000 человек населения

Изменение, %

к январю – сентябрю 2022 года

-18,2

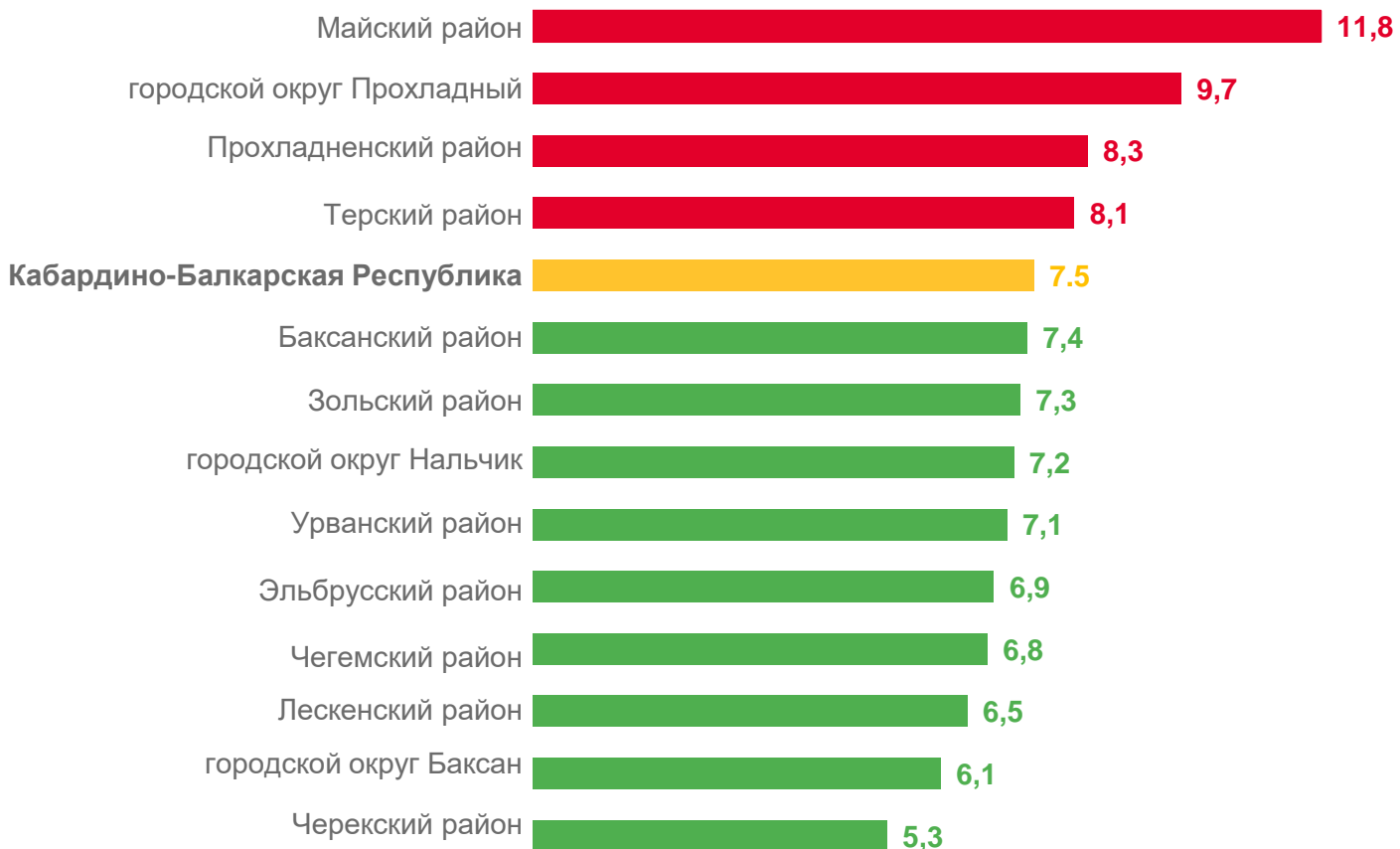




КОЭФФИЦИЕНТ СМЕРТНОСТИ

ЯНВАРЬ – СЕНТЯБРЬ 2023 ГОДА, НА 1 000 ЧЕЛОВЕК НАСЕЛЕНИЯ

Городские округа и муниципальные районы КБР с наибольшими и наименьшими значениями



4

муниципальных образований

значение **больше**, чем по КБР

9

муниципальных образований

значение **меньше**, чем по КБР

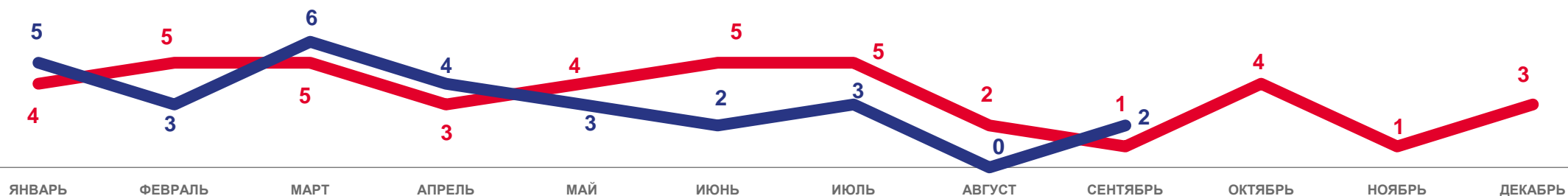




ПОКАЗАТЕЛИ МЛАДЕНЧЕСКОЙ СМЕРТНОСТИ

ЯНВАРЬ – СЕНТЯБРЬ 2023 ГОДА

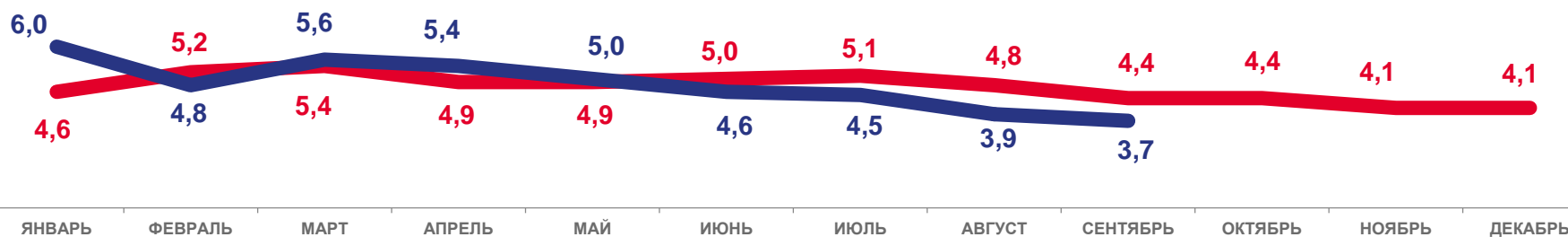
Число умерших в возрасте до 1 года,
человек



Коэффициент младенческой смертности,
На 1 000 родившихся живыми

Изменение, %
к январю – сентябрю
2022 года

-15,9



2022

2023





ЧИСЛО ЗАРЕГИСТРИРОВАННЫХ БРАКОВ

ЯНВАРЬ – СЕНТЯБРЬ 2023 ГОДА

Число зарегистрированных браков

2 974

единиц

Коэффициент брачности

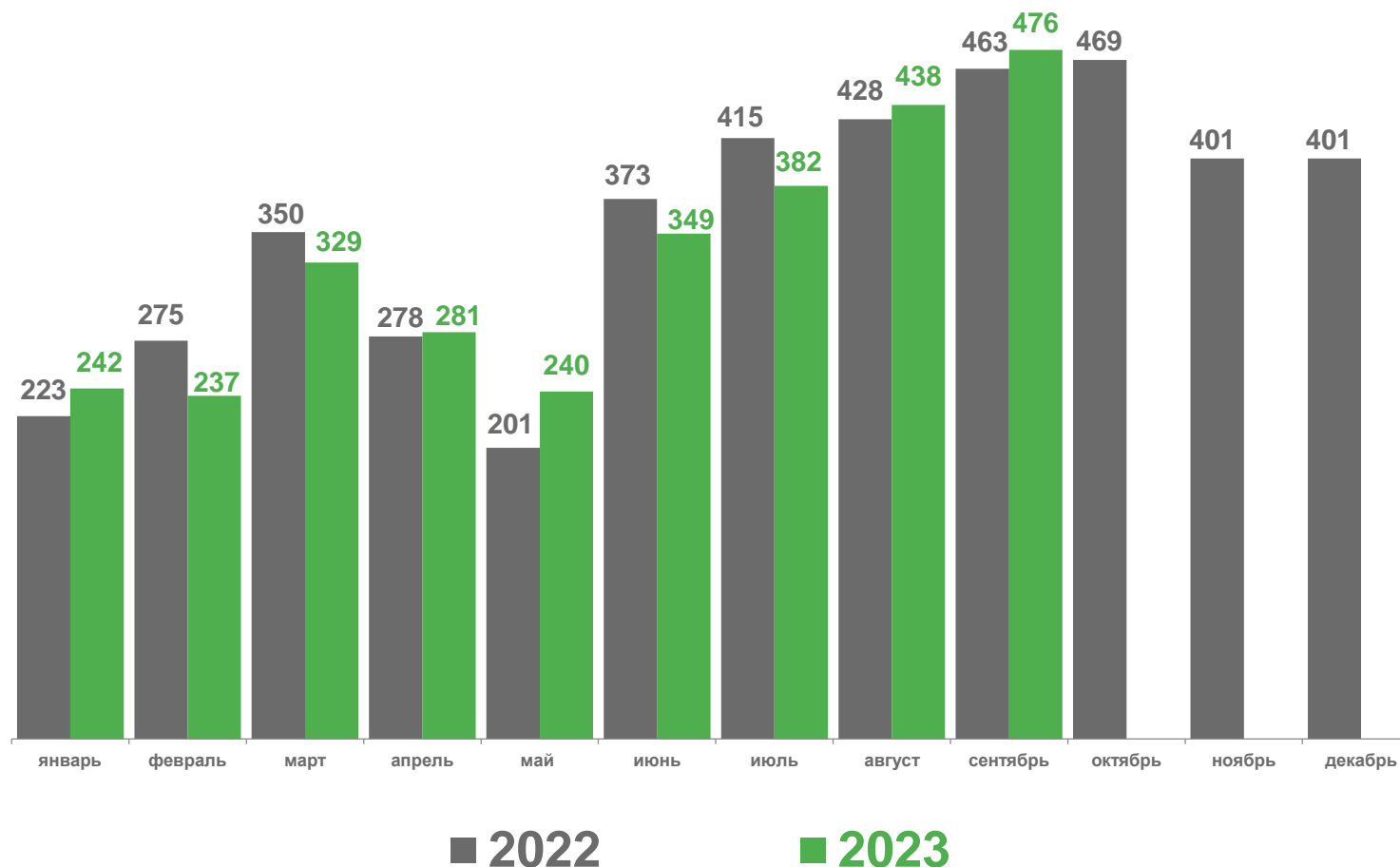
4,4

на 1 000 человек населения

Изменение, %

к январю – сентябрю 2022 года

-1,1

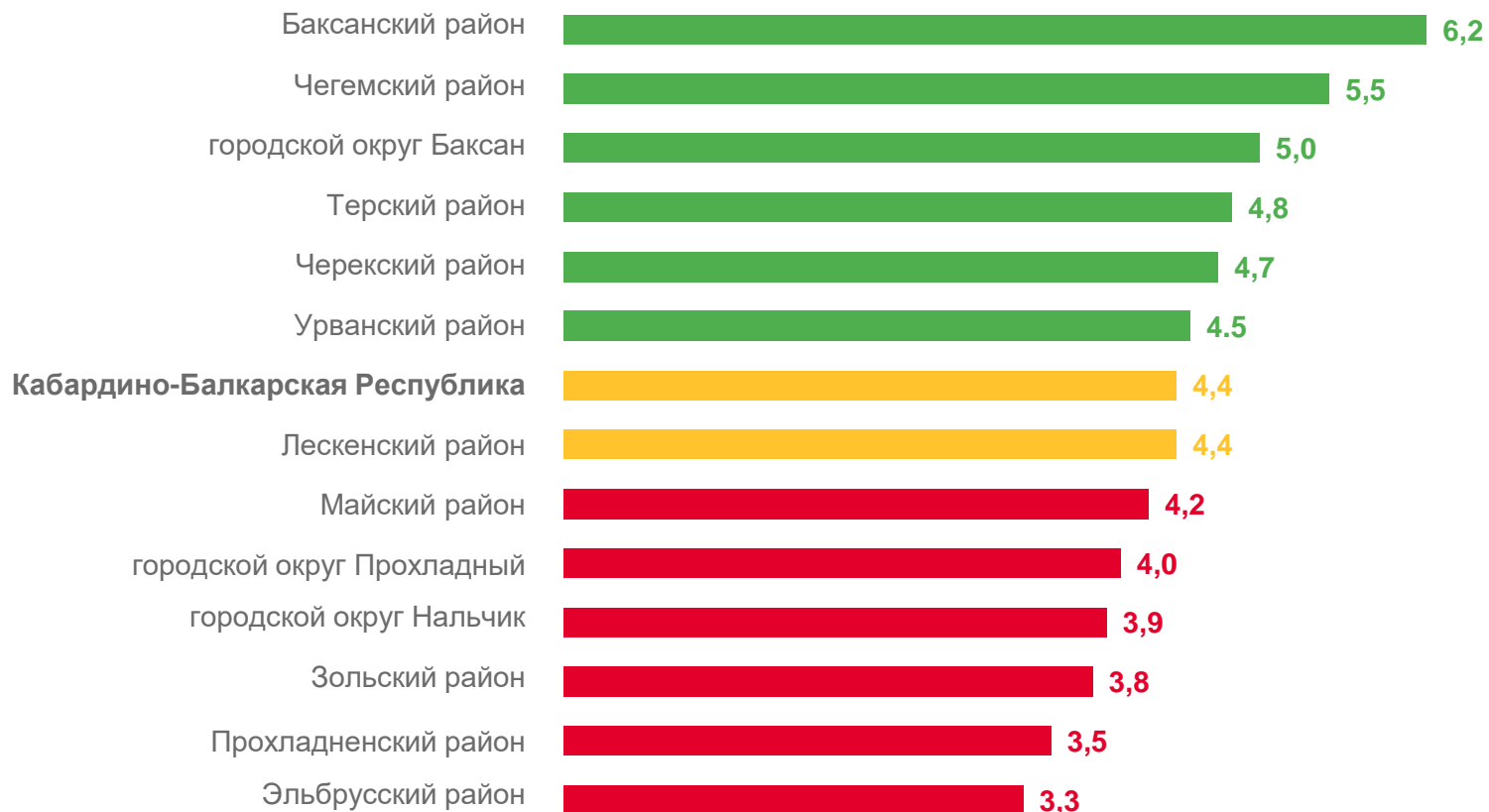




КОЭФФИЦИЕНТ БРАЧНОСТИ

ЯНВАРЬ – СЕНТЯБРЬ 2023 ГОДА, НА 1000 ЧЕЛОВЕК НАСЕЛЕНИЯ

Городские округа и муниципальные районы КБР с наибольшими и наименьшими значениями



6

муниципальных образований

значение **больше**, чем по КБР

6

муниципальных образований

значение **меньше**, чем по КБР





ЧИСЛО ЗАРЕГИСТРИРОВАННЫХ РАЗВОДОВ

ЯНВАРЬ – СЕНТЯБРЬ 2023 ГОДА

Число зарегистрированных разводов

3 344

единиц

Коэффициент разводимости

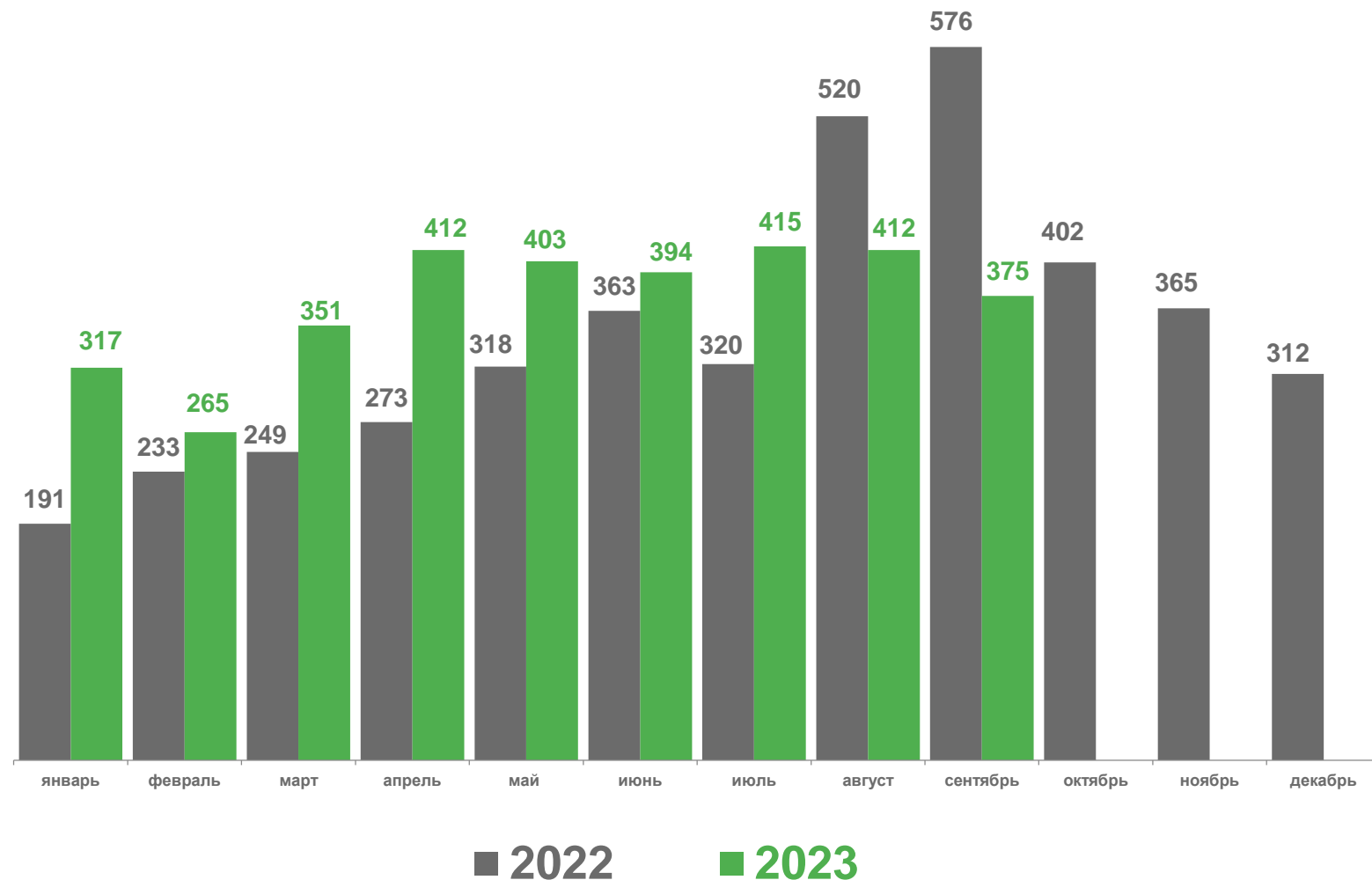
4,9

на 1 000 человек населения

Изменение, %

к январю – сентябрю 2022 года

+9,9





КОЭФФИЦИЕНТ РАЗВОДИМОСТИ

ЯНВАРЬ – СЕНТЯБРЬ 2023 ГОДА, НА 1 000 ЧЕЛОВЕК НАСЕЛЕНИЯ

Городские округа и муниципальные районы КБР с наибольшими и наименьшими значениями



5

муниципальных образований

значение **больше**, чем по **КБР**

7

муниципальных образований

значение **меньше**, чем по **КБР**

